


Maßblatt



HEAVY HORSE PARTS

Stefan Körner
Untergasse 4-6
67229 Gerolsheim

Tel.: 06238/ 75 94 060
Fax: 06238/ 75 94 061
Mobil: 0179 54 45 013

e-mail:
info@heavy-horse-parts.de

Web:
www.heavy-horse-parts.de

Name: _____
 Straße: _____
 PLZ: _____
 Ort: _____
 Tel.: _____
 Mobil: _____
 e-Mail: _____
 Kunden-Nr.: _____

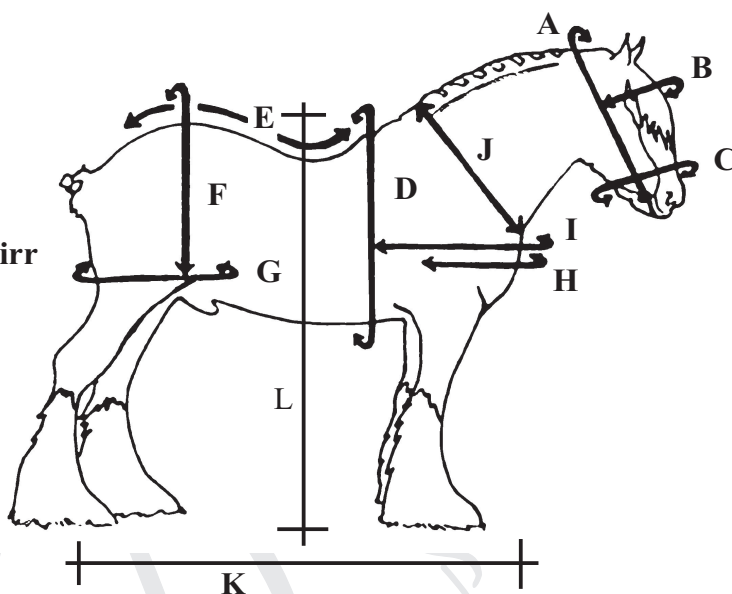
Datum: _____ Unterschrift: _____

Pferdename: _____

Pferderasse: _____

Art des Geschirrs: Kunt-Geschirr
 Marathonkunt-Geschirr
 Brustblatt-Geschirr
 Marathon-Geschirr

Anspannung: 1-Spanner
 2-Spanner
 4-Spanner



- A **Kopfmaß:** Maulwinkel bis Maulwinkel _____ cm
- B **Stirnmaß:** hinter äußerem Ohransatz bis Ohransatz _____ cm
- C **Nasenmaß:** Umfang zwei Finger breit über Maulwinkel _____ cm
- D **Bauchmaß:** Umfang am Ende Widerrist (Gurtlage) _____ cm
- E **Rückenmaß:** Ende Widerrist bis Schweifansatz _____ cm
- F **Kuppenmaß:** über die Kuppe _____ cm
- G **Umlaufmaß:** von Flanke zu Flanke _____ cm
- H **Schultermaß:** von Schulter zu Schulter (Einspanner) _____ cm
- I **Brustmaß:** Umfang von Senkrechte bis Senkrechte vom Ende Widerrist (Gurtlage) über Brustmitte _____ cm
- J **Halsmaß:** Durchmesser Brustmitte bis Anfang Widerrist _____ cm
- K **Körperlänge:** von Brustspitze bis Ende Hinterhand _____ cm
- L **Stockmaß:** vom Boden bis Oberkante Widerrist _____ cm

Bemerkung: _____

Maßblatt für Trensen u. Kopfstücke



Stefan Körner
 Untergasse 4-6
 67229 Gerolsheim
 Tel.: 06238/ 75 94 060
 Fax: 06238/ 75 94 061
 Mobil: 0179 54 45 013

e-mail:
 info@heavy-horse-parts.de

Web:
 www.heavy-horse-parts.de

Name: _____
 Straße: _____
 PLZ: _____
 Ort: _____
 Tel.: _____
 Mobil: _____
 e-Mail: _____
 Kunden-Nr.: _____

Datum: _____ Unterschrift: _____

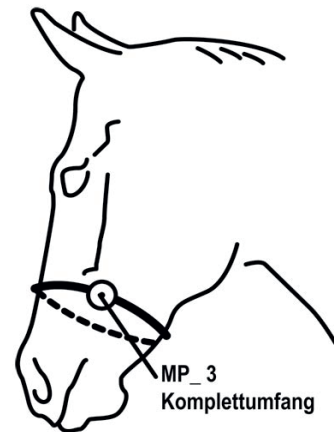
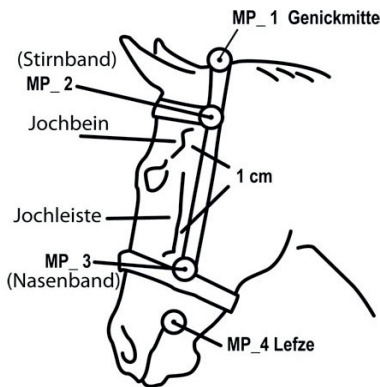
Pferdenname: _____

Pferderasse: _____

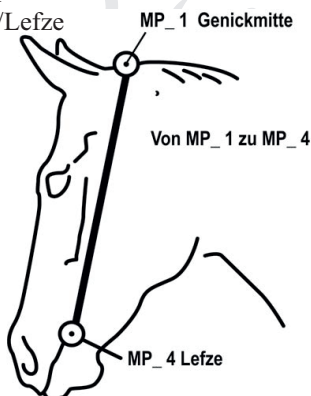
Alle Riemen auf der Seite verlaufen ca. 1 cm hinter dem Jochbein und der Jochleiste.
 Das Nasenband ca. 1cm unter dem Endstück der Jochleiste.

Bitte deshalb die Messpunkte (MP=Messpunkt) genau beachten!

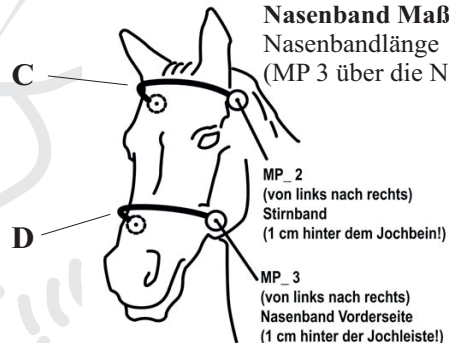
Nasenriemen-Maß A: _____ cm
 Kompletter Umfang des Nasenbandes (MP 3 zu MP 3)



Seiten-Maß B: _____ cm
 Seiten-Länge, Genickmitte/Lefze
 (MP 1 zu MP 4)




Stirnriemen-Maß C: _____ cm
 Stirnbandlänge (MP 2 zu MP 2 über die Stirn)



Nasenband Maß D: _____ cm
 Nasenbandlänge
 (MP 3 über die Nase zu MP 3)

Bemerkung: _____

Maßblatt für Kappzaum



HEAVY HORSE PARTS

Stefan Körner
Untergasse 4-6
67229 Gerolsheim

Tel.: 06238/ 75 94 060
Fax: 06238/ 75 94 061
Mobil: 0179 54 45 013

e-mail:
info@heavy-horse-parts.de

Web:
www.heavy-horse-parts.de

Name: _____
 Straße: _____
 PLZ: _____
 Ort: _____
 Tel.: _____
 Mobil: _____
 e-Mail: _____
 Kunden-Nr.: _____

Datum: _____ Unterschrift: _____

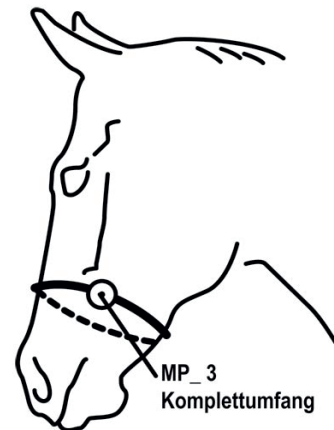
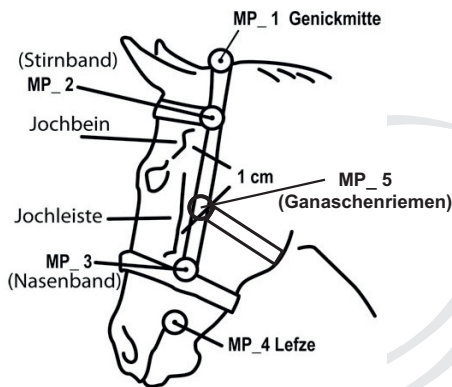
Pferdename: _____

Pferderasse: _____

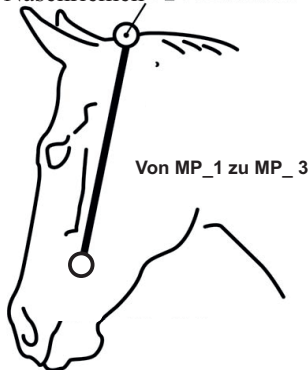
Alle Riemen auf der Seite verlaufen ca. 1 cm hinter dem Jochbein und der Jochleiste.
 Das Nasenband ca. 2 Finger (3,5cm) unter dem Endstück der Jochleiste.

Bitte deshalb die Messpunkte (MP=Messpunkt) genau beachten!

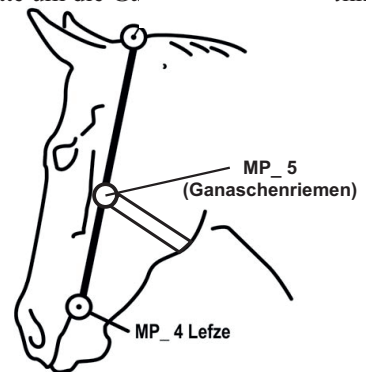
Nasenriemen-Maß A: _____ cm
 Kompletter Umfang des Nasenbandes (MP 3 zu MP 3)



Seiten-Maß B: _____ cm
 Seiten-Länge, Genickmitte/Nasenriemen (MP 1 zu MP 3)




Seiten-Maß C: _____ cm
 Ganaschen-Maß, Backenkette um die Ganasche (MP_5 zu MP_5)



Bemerkung: _____

Maßblatt



HEAVY HORSE PARTS

Stefan Körner
Untergasse 4-6
67229 Gerolsheim

Tel.: 06238/ 75 94 060
Fax: 06238/ 75 94 061
Mobil: 0179 54 45 013

e-mail:
info@heavy-horse-parts.de

Web:
www.heavy-horse-parts.de

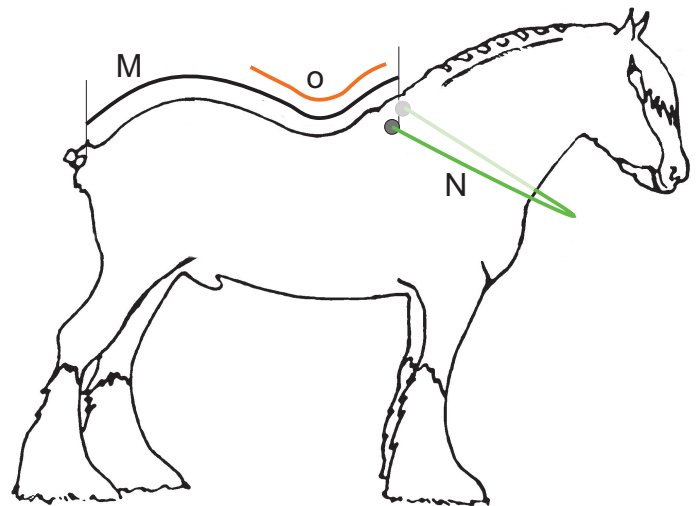
Name: _____
Straße: _____
PLZ: _____
Ort: _____
Tel.: _____
Mobil: _____
e-Mail: _____
Kunden-Nr.: _____

Datum: _____ Unterschrift: _____

Pferdenname: _____

Pferderasse: _____


Art des Decke: Fliegen Decke
 mit Brustlatz
 mit Sattelausschnitt



M Deckenlänge: Wiederriss entlang der Rückenlinie bis Schweifansatz _____ cm
N Brustlatzmaß: Mitte Schulterblatt um den Hals bis Mitte Schulterblatt _____ cm
O Sattelausschnitt: Länge des Sattels _____ cm

Bemerkung: _____

Halfter Konfiguration



HEAVY HORSE PARTS

Stefan Körner
Untergasse 4-6
67229 Gerolsheim

Tel.: 06238/ 75 94 060
Fax: 06238/ 75 94 061
Mobil: 0179 54 45 013

e-mail:
info@heavy-horse-parts.de

Web:
www.heavy-horse-parts.de

Name: _____
Straße: _____
PLZ: _____
Ort: _____
Tel.: _____
Mobil: _____
e-Mail: _____
Kunden-Nr.: _____

Datum: _____ Unterschrift: _____

Pferdenname: _____ Pferderasse: _____

Sie möchten ein maßgefertigtes Halfter bestellen?

Mit diesem Maßblatt können Sie Ihr Halfter auf Wunschmaß bestellen. Damit wir das Halfter nach Ihrer Bestellung anfertigen können, benötigen wir folgende Informationen.

Größe: _____

Farbe komplett: _____

Nasenriemen _____

Farbe: _____

Genickriemen _____ cm

Farbe: _____

Genickriemen-
Schnallenteil _____ cm

Farbe: _____

Backenriemen _____ cm

Farbe: _____

Kehlriemen _____ cm

Farbe: _____

Kinnriemen _____ cm

Farbe: _____

Kehlverbinder _____ cm

Farbe: _____

Bemerkung: _____

Halfter Konfiguration

Erläuterung

Hier sind die Standardgrößen für Esel, Pony, Vollblut, Warmblut und Kaltblut aufgeführt. Wie Sie die Maße für ein Halfter auf Wunschmaß ermitteln, finden Sie auf unserem Maßblatt für Trensen und Kopfstücke.

Standardgrößen:

Esel: Nase 45 cm - 55 cm / Genick 92 cm - 109 cm

Pony: Nase 60 cm - 70 cm / Genick 110 cm - 120 cm

Vollblut: Nase 60 cm - 70 cm / Genick 132 cm - 149 cm

Warmblut: Nase 65 cm - 75 cm / Genick 140 cm - 157 cm

Kaltblut: Nase 70 cm - 80 cm / Genick 139 cm - 156 cm

Kaltblut XL: Nase 75 cm - 85 cm / Genick 151 cm - 168 cm

Kaltblut XXL: Nase 80 cm - 90 cm / Genick 163 cm - 180 cm

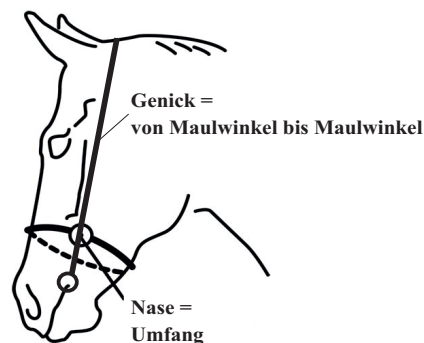


Stefan Körner
Untergasse 4-6
67229 Gerolsheim

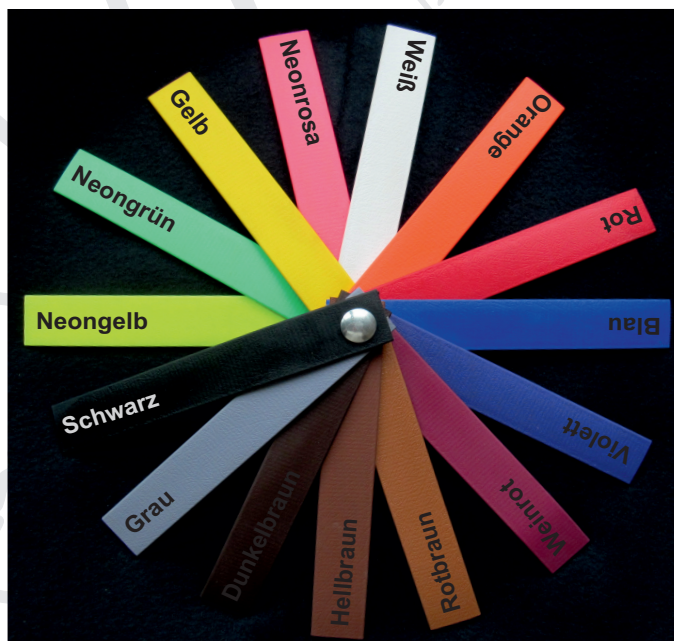
Tel.: 06238/ 75 94 060
Fax: 06238/ 75 94 061
Mobil: 0179 54 45 013


e-mail:
info@heavy-horse-parts.de

Web:
www.heavy-horse-parts.de



Eine große Auswahl an verfügbaren Farben sehen Sie in der Abbildung. Sie tragen einfach die gewünschte Farbe auf dem Halfter Konfigurationsblatt ein. Entweder eine Farbe für das Halfter komplett oder individuell für jedes Halfterteil.





HEAVY HORSE PARTS

HEAVY-HORSE-PARTS Eichenstraße 2 67259 Beindersheim


Stefan Körner
Untergasse 4-6
67229 Gerolsheim

Tel.: 06238/ 75 94 060
Fax: 06238/ 75 94 061
Mobil: 0179 54 45 013


e-mail:
info@heavy-horse-parts.de

Web:
www.heavy-horse-parts.de


Maßanleitung für den Kumtleib




Zwei Winkel zuschneiden aus Karton oder einem ähnlichen Material wie dargestellt. 60cm x 30cm. (Alternativ können Sie zwei Zimmermannswinkel verwenden)



Winkel wie gezeigt zusammenlegen .



Platzier die Winkel wie gezeigt mit der langen Seite am Hals, der Winkel sollte auf dem Schulterknochen aufliegen. Schieben Sie die Winkel so zusammen, wie abgebildet.



Messen Sie die Distanz zwieschen den beiden Schenkeln.
Und es dann bei **J** in das Maßblatt einfügen.



HEAVY HORSE PARTS

Stefan Körner
Untergasse 4-6
67229 Gerolsheim



Tel.: 06238/ 75 94 060
Fax: 06238/ 75 94 061
Mobil: 0179 54 45 013

e-mail:
info@heavy-horse-parts.de

Web:
www.heavy-horse-parts.de

Oder Sie leihen unsere
Kumt-Messlehre
diese senden wir Ihnen
gegen einen Unkostenbeitrag
von 50 €* zu.

* wird bei einer Bestellung verrechnet



HEAVY-HORSE-PARTS Stefan Körner Untergasse 4-6 67229 Gerolsheim Tel.: 06238-75 94 060
Fax: 06238-75 94 061 Mobil: 0179 54 45 013 Email: info@heavy-horse-parts.de Web: www.heavy-horse-parts.de
Bankinstitut: Vereinigte VR Bank Kur- und Rheinpfalz IBAN: DE61 547 900 000 000 594 288 BIC: GENODE61SPE